

**Consejo Profesional de Ciencias
Económicas del Chubut**

Ley X, N° 4, antes Ley N° 1181

Fontana 241 - Tel.: (0280) 4482878 - (9103) Rawson - Chubut
e-mail: secretariacd@cpcechubut.org.ar

RESOLUCIÓN N° 1.554/2020.- C.P.C.E.Ch.-

VISTO:

La Resolución N° 1.513/19 C.P.C.E.Ch. y;

CONSIDERANDO:

Que, mediante la Resolución N° 1.513/19 se dispone fijar el módulo en la suma de \$ 27,00 (pesos veintisiete), a partir del 1° de Enero hasta el 30 de Abril de 2020. A partir del 1° de Mayo de 2020, el valor del módulo se incrementa a \$ 30,00 (pesos treinta). Este será de aplicación en todas las Resoluciones vigentes, en que el módulo sirva de base de cálculo.

Que, por la misma Resolución en el artículo 3°, dispone que el 20% (veinte por ciento) será destinado al Ente Administrador de Servicios previsionales para Profesionales de la Provincia del Chubut (COMBE), como aporte voluntario del profesional que audita, certifica o firma.

Que, vista la necesidad de adecuar los tramos de la escala de los Trabajos de Legalizaciones, debido a que por la pérdida del poder adquisitivo de la moneda los mismos han perdido su representatividad, en Asamblea General Ordinaria del día 20 de noviembre del corriente, por votación unánime de los asambleístas presentes, se decidió aumentar los mismos en un 30%.

Que, en Asamblea General Ordinaria del día 20 de noviembre del corriente, por votación unánime de los asambleístas presentes, se decidió aumentar el valor del módulo.

Que, se han incrementado los costos de operación del Consejo Profesional, debido al aumento en los precios de los insumos básicos, en el costo de las remuneraciones y de las tarifas de los servicios;

Que, las facultades conferidas por la Ley X- N° 4, (antes Ley N° 1.181) en el Artículo 10°, le permiten al Consejo Directivo dictar la presente;

POR ELLO:

**EL CONSEJO DIRECTIVO
RESUELVE:**

Artículo 1°): Fijar el valor del módulo en la suma de \$ 39,00 (pesos treinta y nueve), a partir del 1° de Enero hasta el 30 de Abril de 2021. A partir del 1° de Mayo de 2021, el valor del módulo se incrementa a \$ 45,00 (pesos cuarenta y cinco). Este será de aplicación en todas las Resoluciones vigentes, en que el módulo sirva de base de cálculo. Se expone en Anexo I los valores de legalizaciones.

DELEGACIONES:


RAWSON:
Fontana 241
Tel.: (0280) 4482878
4484045
rawson@cpcechubut.org.ar

TRELEW:
Ameghino 591
Tel.: (0280) 4420862
4432898
trelew@cpcechubut.org.ar

COM. RIVADAVIA:
Huergo 936
Tel.: (0297) 4066523
4063324
comodoro@cpcechubut.org.ar

PUERTO MADRYN:
Paulina Escardó 103
Tel.: (0280) 4472354
4472307
madryn@cpcechubut.org.ar

ESQUEL:
Pellegrini 772
Tel.: (02945) 453991
esquel@cpcechubut.org.ar



**Consejo Profesional de Ciencias
Económicas del Chubut**

Ley X, N°4, antes Ley N°1181

Fontana 241 - Tel.: (0280) 4482878 - (9103) Rawson - Chubut
e-mail: secretariacd@cpcechubut.org.ar

RESOLUCIÓN N° 1.554/2020.- C.P.C.E.Ch.-

DELEGACIONES:

Artículo 2°): Se incrementan los tramos de la escala de los Trabajos de Legalizaciones en un 30%.


Artículo 3°): Del importe recaudado por legalizaciones de trabajos el 80% (ochenta por ciento) corresponderá al trámite de legalización y el 20% (veinte por ciento) será destinado al Ente Administrador de Servicios Previsionales para Profesionales de la Provincia de Chubut (COMBE), como aporte voluntario del profesional que audita, certifica o firma.

Artículo 4°): Establecer que, las Delegaciones del Consejo Profesional de Ciencias Económicas del Chubut, deberán transferir del día 1 al 10 de cada mes, los fondos recaudados conforme lo dispuesto en el artículo 3°), correspondientes al cobro de las legalizaciones del mes inmediato anterior, con un detalle de los importes que le corresponden a cada profesional activo en la COMBE.

Artículo 5°): Regístrese, comuníquese a las Delegaciones y a los matriculados y cumplido, **ARCHÍVESE.-**

Rawson, Chubut, 20 de Noviembre de 2020.-


C.P. SEBASTIAN A. SUAREZ
SECRETARIO
C.P.C.E.Ch.




C.P. GUILLERMO A. WILLIAMS
Vicepresidente
C.P.C.E.CHUBUT

RAWSON:

Fontana 241
Tel.: (0280) 4482878
4484045
rawson@cpcechubut.org.ar

TRELEW:

Ameghino 591
Tel.: (0280) 4420862
4432898
trelew@cpcechubut.org.ar

COM. RIVADAVIA:


Huergo 936
Tel.: (0297) 4066523
4063324
comodoro@cpcechubut.org.ar

PUERTO MADRYN:

Paulina Escardó 103
Tel.: (0280) 4472354
4472307
madrin@cpcechubut.org.ar

ESQUEL:

Pellegrini 772
Tel.: (02945) 453991
esquel@cpcechubut.org.ar



**Consejo Profesional de Ciencias
Económicas del Chubut**

Ley X, N°4, antes Ley N°1181

Fontana 241 - Tel.: (0280) 4482878 - (9103) Rawson - Chubut
e-mail: secretariacd@cpcechubut.org.ar

ANEXO I RESOLUCIÓN N° 1.554/2020.- C.P.C.E.Ch.-

DELEGACIONES:

Valor Modulo 01/01/2021 al 30/04/2021	\$ 39,00
---------------------------------------	----------

	Estados Contables		Manifestación de Bienes, Estado Situación Patrimonial, solicitud Reintegro IVA (export.)		Entes que Aplican RT 11 y RT 24	
	Módulos	Pesos	Módulos	Pesos	Módulos	Pesos
de 0 a 428.415	120	\$ 4.680,00	36	\$ 1.404,00	15	\$ 585,00
de 428.416 a 1.428.050	170	\$ 6.630,00	51	\$ 1.989,00	170	\$ 6.630,00
de 1.428.051 a 2.856.100	230	\$ 8.970,00	69	\$ 2.691,00	230	\$ 8.970,00
de 2.856.101 a 8.568.300	300	\$ 11.700,00	90	\$ 3.510,00	300	\$ 11.700,00
de 8.568.301 a 22.848.800	370	\$ 14.430,00	111	\$ 4.329,00	370	\$ 14.430,00
de 22.848.801 a 42.841.500	450	\$ 17.550,00	135	\$ 5.265,00	450	\$ 17.550,00
de 42.841.501 a 85.683.000	550	\$ 21.450,00	165	\$ 6.435,00	550	\$ 21.450,00
de 85.683.001 a 142.805.000	660	\$ 25.740,00	198	\$ 7.722,00	660	\$ 25.740,00
de 142.805.001 a 228.488.000	780	\$ 30.420,00	234	\$ 9.126,00	780	\$ 30.420,00
de 228.488.001 a 371.293.000	900	\$ 35.100,00	270	\$ 10.530,00	900	\$ 35.100,00
de 371.293.001 en adelante	1050	\$ 40.950,00	315	\$ 12.285,00	1050	\$ 40.950,00

RAWSON:
Fontana 241
Tel.: (0280) 4482878
4484045
rawson@cpcechubut.org.ar

TRELEW:
Ameghino 591
Tel.: (0280) 4420862
4432898
trelew@cpcechubut.org.ar

COM. RIVADAVIA:
Huergo 936
Tel.: (0297) 4066523
4063324
comodoro@cpcechubut.org.ar


PUERTO MADRYN:
Paulina Escardó 103
Tel.: (0280) 4472354
4472307
madrin@cpcechubut.org.ar

ESQUEL:
Pellegrini 772
Tel.: (02945) 453991
esquel@cpcechubut.org.ar

	Módulos	Pesos
Otros informes	20	\$ 780,00
Certificaciones de Ingresos	15	\$ 585,00
Otras certificaciones	15	\$ 585,00
Desarchivo, fotocopiado y legalización trabajos profesionales que, a la fecha de solicitud ya se encuentran autenticados	15	\$ 585,00
Copia de legalizaciones	3	\$ 117,00
Escaneo	11	\$ 429,00
Oblea	1	\$ 39,00
Copiado de libros hasta 10 hojas (maquina)	10	\$ 390,00
Copiado de libros mas de 10 hojas (maquina)	un modulo por hoja	

Copia sin cargo

**TRAMITE URGENTE. ADICIONAR 50% DEL VALOR CALCULADO PARA CADA TRABAJO.
Deberá solicitarse por Nota firmada por el profesional solicitante**



Consejo Profesional de Ciencias Económicas del Chubut

Ley X, N°4, antes Ley N°1181

Fontana 241 - Tel.: (0280) 4482878 - (9103) Rawson - Chubut
e-mail: secretariacd@cpcechubut.org.ar

ANEXO I RESOLUCIÓN N° 1.554/2020.- C.P.C.E.Ch.-

DELEGACIONES:

Valor Modulo 01/05/2021 al 31/12/2021	\$ 45,00
---------------------------------------	----------

RAWSON:
Fontana 241
Tel.: (0280) 4482878
4484045
rawson@cpcechubut.org.ar

TRELEW:
Ameghino 591
Tel.: (0280) 4420862
4432898
trelew@cpcechubut.org.ar

COM. RIVADAVIA:
Huergo 936
Tel.: (0297) 4066523
4063324
comodoro@cpcechubut.org.ar

PUERTO MADRYN:
Paulina Escardó 103
Tel.: (0280) 4472354
4472307
madryn@cpcechubut.org.ar

ESQUEL:
Pellegrini 772
Tel.: (02945) 453991
esquel@cpcechubut.org.ar

	Estados Contables		Manifestación de Bienes, Estado Situación Patrimonial, solicitud Reintegro IVA (export.)		Entes que Aplican RT 11 y RT 24	
	Módulos	Pesos	Módulos	Pesos	Módulos	Pesos
de 0 a 428.415	120	\$ 5.400,00	36	\$ 1.620,00	15	\$ 675,00
de 428.416 a 1.428.050	170	\$ 7.650,00	51	\$ 2.295,00	170	\$ 7.650,00
de 1.428.051 a 2.856.100	230	\$ 10.350,00	69	\$ 3.105,00	230	\$ 10.350,00
de 2.856.101 a 8.568.300	300	\$ 13.500,00	90	\$ 4.050,00	300	\$ 13.500,00
de 8.568.301 a 22.848.800	370	\$ 16.650,00	111	\$ 4.995,00	370	\$ 16.650,00
de 22.848.801 a 42.841.500	450	\$ 20.250,00	135	\$ 6.075,00	450	\$ 20.250,00
de 42.841.501 a 85.683.000	550	\$ 24.750,00	165	\$ 7.425,00	550	\$ 24.750,00
de 85.683.001 a 142.805.000	660	\$ 29.700,00	198	\$ 8.910,00	660	\$ 29.700,00
de 142.805.001 a 228.488.000	780	\$ 35.100,00	234	\$ 10.530,00	780	\$ 35.100,00
de 228.488.001 a 371.293.000	900	\$ 40.500,00	270	\$ 12.150,00	900	\$ 40.500,00
de 371.293.001 en adelante	1050	\$ 47.250,00	315	\$ 14.175,00	1050	\$ 47.250,00

	Módulos	Pesos
Otros Informes	20	\$ 900,00
Certificaciones de Ingresos	15	\$ 675,00
Otras certificaciones	15	\$ 675,00
Desarchivo, fotocopiado y legalización trabajos profesionales que, a la fecha de solicitud ya se encuentran autenticados	15	\$ 675,00
Copia de legalizaciones	3	\$ 135,00
Escaneo	11	\$ 495,00
Oblea	1	\$ 45,00
Copiado de libros hasta 10 hojas (maquina)	10	\$ 450,00
Copiado de libros mas de 10 hojas (maquina)	un modulo por hoja	

Copia sin cargo

TRAMITE URGENTE. ADICIONAR 50% DEL VALOR CALCULADO PARA CADA TRABAJO. Deberá solicitarse por Nota firmada por el profesional solicitante